

на заседании
педагогического совета
МБОУ «Краснознаменская школа»
Протокол № 15 от «29»08. 2025г.

Директор МБОУ «Краснознаменская
школа»

И.Л.Хабибуллина
Приказ от «29» 08. 2025 г. № 237-о.д.



**Положение
о ведении электронного журнала/дневника в
МБОУ «Краснознаменская школа»**

с.Краснознаменка,2025

**ПОЛОЖЕНИЕ
О ВЕДЕНИИ ЭЛЕКТРОННОГО ЖУРНАЛА/ДНЕВНИКА
В МБОУ «КРАСНОЗНАМЕНСКАЯ ШКОЛА»**

1. Общие положения

1. Учет образовательных результатов в общеобразовательных организациях Республики Крым осуществляется в электронном виде в Журналах учета образовательных результатов на платформе ГИС СО РК АИС «Электронный журнал» (далее – Элжур).
- 1.1. Положение о ведении электронного журнала/дневника в МБОУ «Краснознаменная школа» (далее – Положение) разработано на основании действующего законодательства Российской Федерации о ведении документооборота и учета учебно-педагогической деятельности, в частности:
 - Постановления Совета Министров Республики Крым от 26 ноября 2018 года №586 «О создании автоматизированной системы «Крымская республиканская образовательная сеть»;
 - Закона Российской Федерации №273-ФЗ от 29 декабря 2012 года «Об образовании в Российской Федерации»;
 - Закона Российской Федерации от 27 июля 2006 г. №152-ФЗ «О персональных данных»;
 - Закона Российской Федерации от 27 июля 2006 года №149-ФЗ «Об информации, информационных технологиях и о защите информации»;
 - Постановления Правительства Российской Федерации от 17 ноября 2007 года №781 «Об утверждении Положения об обеспечении безопасности персональных данных при их обработке в информационных системах персональных данных»;
 - Распоряжения Правительства РФ от 17.12.2009 г. №1993-р «Об утверждении Сводного перечня первоочередных государственных и муниципальных услуг, предоставляемых органами исполнительной власти субъектов РФ и органами местного самоуправления в электронном виде, а также услуг, предоставляемых в электронном виде учреждениями субъектов РФ и муниципальными учреждениями»;
 - Письма Федерального агентства по образованию от 29 июля 2009 г. №17-110 «Об обеспечении защиты персональных данных»;
 - Письма Министерства образования и науки Российской Федерации от 13.08.2002г. №01-51-088 «Об организации использования информационных и коммуникационных ресурсов в общеобразовательных учреждениях»;
 - Письма Минобрнауки России от 15.02.2012 №АП-147/07 «О методических рекомендациях по внедрению систем ведения журналов успеваемости в электронном виде»;
 - Федерального Закона от 27.07.2010 № 210-ФЗ «Об организации предоставления государственных и муниципальных услуг»;
 - распоряжения Правительства Российской Федерации от 25.04.2011 № 729-р «Об утверждении перечня услуг, оказываемых государственными и муниципальными учреждениями и другими организациями, в которых размещается государственное задание (заказ) или муниципальное задание (заказ), подлежащих включению в реестры государственных или муниципальных услуг и предоставляемых в электронной форме»;
 - приказа Министерства образования, науки и молодежи Республики Крым от 08.05.2020 № 728 «О развитии цифровых технологий в сфере образования Республики Крым»;

- приказа Министерства образования, науки и молодёжи Республики Крым от 26.04.2021 № 707 «О внедрении в Республике Крым единой системы электронных журналов»;
- Методическими рекомендациями по учёту образовательных результатов в электронном виде в общеобразовательных организациях Республики Крым от 19.08.2024 № 4876/01-14.

- 1.2. Электронный журнал/дневник является государственным нормативно-финансовым документом.
- 1.3. Электронный журнал/дневник – комплекс программных средств, включающий базу данных и средства доступа к ней.
- 1.4. Настоящее Положение определяет понятия, цели, требования, организацию и работу электронного классного журнала МБОУ «Краснознаменская школа» (далее – Школа).
- 1.5. Ведение электронного журнала является обязательным для каждого учителя и классного руководителя.
- 1.6. Каждый обучающийся и родитель (законный представитель) несовершеннолетнего обучающегося имеет доступ к своему (своего несовершеннолетнего ребенка) электронному дневнику
- 1.9. Электронный журнал должен поддерживаться в актуальном состоянии.
- 1.10. Пользователями электронного журнала являются: администрация Школы, администратор системы, учителя, классные руководители, ученики и родители (законные представители).

1.11. Журналы учета образовательных результатов обучающихся (далее - Журналы) являются нормативно-финансовым документами, ведение которых обязательно для каждого учителя-предметника и классного руководителя.

Записи в Журнале признаются как записи в бумажном журнале, записи в электронном дневнике признаются **как записи в бумажном дневнике**. Дублирование электронного журнала бумажным не допускается.

В общеобразовательных организациях на платформе Элжура формируются следующие виды электронных Журналов:

- Классный журнал;
- Журнал внеурочной деятельности.
- Журнал дополнительного образования;
- Журнал обучения на дому;
- Журнал аттестации экстернов;
- Журнал группы продленного дня;
- Журнал платных образовательных услуг.

Курсы по выбору, предусмотренные учебным планом оформляются в Классном журнале.

Заполнение Журналов осуществляется на государственном языке Российской Федерации.

- 1.12. Ответственность за соответствие результатов учета действующим нормам несет директор школы

Текущий контроль успеваемости осуществляется в соответствии с Положением о проведении текущего контроля успеваемости и промежуточной аттестации обучающихся.

Отметки за четверть, год, итоговые отметки выставляются автоматически с учетом требований Положения о проведении текущего контроля успеваемости и промежуточной аттестации обучающихся в соответствии с выставленными настройками.

2. Задачи, решаемые электронным классным журналом

Электронный журнал используется для решения следующих задач:

- 2.1. Автоматизация и хранение данных об успеваемости и посещаемости обучающихся.
- 2.2. Фиксирование и регламентация этапов и уровня фактического усвоения учебных программ.
- 2.3. Вывод информации, хранящейся в базе данных, на бумажный носитель для оформления в виде документа в соответствии с требованиями Российского законодательства.
- 2.4. Оперативный доступ к оценкам за весь период ведения журнала по всем предметам в любое время.
- 2.5. Создание единой базы календарно-тематического планирования по всем учебным предметам и параллелям классов
- 2.6. Повышение объективности выставления промежуточных и итоговых отметок.
- 2.7. Автоматизация создания периодических отчетов учителей и администрации.
- 2.8. Контроль выполнения образовательных программ, утвержденных учебным планом на текущий учебный год.
- 2.9. Прогнозирование успеваемости отдельных учеников и класса в целом.
- 2.10. Своевременное информирование родителей и учащихся через интернет об успеваемости, посещаемости детей, их домашних заданиях и прохождении программ по различным предметам.
- 2.11. Возможность прямого общения между учителями, администрацией, родителями и учащимися вне зависимости от их местоположения.
- 2.12. Повышение роли информатизации образования, организация обучения с использованием сетевых образовательных ресурсов.
- 2.13. Создание условий для сетевого взаимодействия всех участников образовательного процесса: педагогов, обучающихся и их родителей.

3. Правила и порядок работы с электронным классным журналом.

- 3.1. Пользователи получают реквизиты доступа (активационный код) к ЭЖ в следующем порядке:
 - Учителя, классные руководители, администрация получают реквизиты доступа у администратора электронного журнала;
 - Родители и учащиеся получают реквизиты доступа у классного руководителя или у администратора электронного журнала;
- 3.2. Все пользователи электронного журнала несут ответственность за сохранность своих персональных реквизитов доступа.
- 3.3. Классные руководители своевременно следят за актуальностью данных об учащихся.
- 3.4. Учителя своевременно заполняют данные об учебных программах и их прохождении, об успеваемости и посещаемости учащихся, домашних заданиях.
- 3.5. Заместитель директора школы по УВР осуществляет периодический контроль над ведением Электронного журнала.
- 3.6. Родителям учащихся доступна для просмотра информация об успеваемости, посещаемости и расписании только своего ребёнка, а также информация о событиях школы как внутри класса, так и общего характера.
- 3.7. Категорически запрещается допускать обучающихся к работе с электронным журналом (только просмотр данных).

3.8. В 1-х классах оценки, домашнее задание в электронный журнал по учебным предметам не ставятся. Ведется только учет присутствия, отсутствия, движение учащихся, запись тем уроков, осуществляется общение учителя с родителями.

3.9. Доставка информации осуществляется при помощи внутренней почтовой системы, e-mail, online просмотра в Интернет.

4. Общие требования к заполнению предметных страниц

Классный журнал предназначен для контроля успеваемости обучающихся, посещения ими занятий в течение учебного года и является обязательной школьной документацией.

В Классном журнале ведется учет образовательных результатов по всем учебным предметам обязательной части учебного плана, курсам по выбору, части, формируемой участниками образовательных отношений, в соответствии с учебным планом.

Классный журнал в распечатанном виде состоит из следующих разделов:

- титульный лист;
- оглавление;
- предметные страницы;
- сведения о количестве уроков, пропущенных обучающимися;
- сводная ведомость учета посещаемости;
- сводная ведомость учета успеваемости;
- листок здоровья;
- замечания по ведению Классного журнала.

Титульный лист, оглавление и сведения о количестве уроков, пропущенных обучающимися, формируются автоматически.

Номер урока, дата его проведения, итоговая запись в Классном журнале в конце четверти, учебного года формируются автоматически на основании календарно-тематического планирования учителя-предметника.

Перечень учебных предметов, курсов по выбору, занятий внеурочной деятельности формируется в соответствии с учебными планами общеобразовательной организации. Наименование учебных предметов, курсов по выбору, должно полностью соответствовать учебному плану. Формирование групп при делении класса по учебным предметам ОРКСЭ и Родной язык осуществляется так же, как и формирование групп при делении класса на группы при изучении иностранного языка. Отдельные страницы на группы не выделяются.

Название тем уроков по всем учебным предметам обязательной части, по всем курсам по выбору части учебного плана, формируемой участниками образовательных отношений учебного плана, должны соответствовать календарно-тематическому планированию, разработанному учителем-предметником в соответствии с рабочей программой.

Классный журнал формируется во вкладке Элжура «Классный журнал» в электронном виде ежегодно на каждый класс, который утвержден в сети общеобразовательной организации. Нумерация и буквенные обозначения сформированных классов должны соответствовать информации, утвержденной в сети общеобразовательной организации.

Например, в приказе 1-а – в Классном журнале 1-а; в приказе 1-К, в Классном журнале 1-К.

Количество сформированных классов в Классном журнале должно совпадать с количеством утвержденных в сети классов-комплектов.

Классный журнал ведут учителя-предметники, классные руководители, медицинский работник, должностные лица, которые контролируют правильность ведения, оформления и хранения Классных журналов.

Допускается выставление на одном уроке под одной датой одному обучающемуся несколько отметок за разные виды работ в разных столбцах.

Все выставленные отметки должны быть заблокированы. Срок блокировки устанавливается в локальном акте общеобразовательной организации. Исправление любых отметок и записей не допускается. В исключительных случаях исправление ошибочно выставленной отметки допускается только в соответствии с правилами, установленными в локальном акте общеобразовательной организации. Причина исправления отметки указывается в комментарии к ней.

Учителю- предметнику доступны отдельные страницы Классных журналов тех классов, в которых он преподает свой предмет. Учитель-предметник, проверяя и оценивая знания обучающихся, выставляет отметки в Классный журнал, а также обязательно отмечает отсутствующих обучающихся.

В случае замены урока соответствующие записи в Классном журнале делает учитель-предметник, который осуществляет замену урока. Доступ к Классному журналу у заменяющего учителя-предметника появляется и закрывается в соответствии с локальным актом общеобразовательной организации.

Журнал учета пропущенных и замещенных уроков ведется в электронном виде и формируется автоматически из Классного журнала, распечатывается ежемесячно и заверяется директором общеобразовательной организации.

В случае длительного отсутствия одного или нескольких обучающихся по уважительным причинам допускается выставление отметки за предоставленные работы или отработку пропущенного материала в клетку с Н (НЗ). В этом случае выставленная отметка должна быть положительной (3,4,5) и требует обязательного комментария. В комментарии к отметке указывается дата и форма отработки. Например, «25.10.23, сам.раб.,пр.р., тест, устн. отв.».

Отметка «2» за предоставленную работу или отработку пропущенного материала не выставляется.

В графе «Тема урока» тема должна быть записана полностью, без сокращений, в соответствии с календарно-тематическим планированием. В этой же графе указываются все виды проверочных работ и инструктажи, которые выполнялись на уроке. Если форма проведения промежуточной аттестации – годовая контрольная работа, то это указывается в содержании урока.

Например:

№	Дата	Тема урока	Домашнее задание
1	23.05	Промежуточная аттестация. Годовая контрольная работа	

Проведение инструктажа по технике безопасности фиксируется в календарно-тематическом планировании и на предметной странице следующих учебных предметов:

- «Физика»;

- «Химия»;
- «Биология»;
- «Труд (технология)»;
- «Информатика»;
- «Физическая культура».

№	Дата	Тема урока	Домашнее задание
1	05.09	Вводный, первичный инструктаж по ТБ Тема урока.....	
2		ТБ Лабораторная работа № 1 по теме: ...	
3		ТБ Практическая работа №1 по теме: ...	
...			
34	09.01	Повторный инструктаж по ТБ Тема урока.....	

В графе «Домашнее задание» записывается содержание задания, номера страниц, задач, упражнений с отражением специфики домашней работы. Например, «Повторить», «Составить план к тексту», «Выучить наизусть» и т.д. В случае отсутствия домашнего задания необходимо осуществить запись: «Без задания». При спаренных уроках домашнее задание записывается в графу только второго урока.

При записи домашнего задания используются обозначения, внесенные в электронный журнал: §, Упр., Стр. и др. При необходимости учитель прикрепляет к домашнему заданию файлы, доступные ученикам для просмотра и скачивания.

Необходимо предусматривать как можно больше домашних заданий в электронной форме, проверяемых с использованием технологий автоматизированной проверки.

Учитель может внести домашнее задание в журнал информацию о домашнем задании за один день до проведения урока или в день проведения занятия, но не позднее, чем через 2 часа после окончания всех занятий у данного класса. Записывать домашнее задание задним числом запрещено, а также после 17.00 текущего дня. Для учащихся 2-4 классов домашнее задание на выходные и праздничные дни не задается. Родитель (законный представитель) и обучающийся заходят через «Госуслуги», чтобы узнать отметки и домашнее задание.

Для объективного оценивания учащихся за четверть необходимо наличие не менее трех отметок.

Отметка при четвертной аттестации является единой и отражает в обобщённом виде все стороны освоения образовательной программы обучающимся за текущий учебный период (четверть) и выставляется автоматически всем обучающимся школы целыми числами по среднему баллу достижений учащихся за четверть в соответствии с правилами математического округления (в пользу ученика):

Баллы	Отметка
2,44 и меньше	2
2,5 - 3,44	3

3,5 - 4,44	4
4,5 - 5	5

Контрольные работы планируются и проводятся не позднее, 3 календарных дней до окончания учебного периода. В случае длительного отсутствия одного или нескольких обучающихся по уважительным причинам допускается выставление отметки за предоставленные работы или отработку пропущенного материала в клетку с Н (НЗ). В этом случае выставленная отметка должна быть положительной (3,4,5) и требует обязательного комментария. В комментарии к отметке указывается дата и форма отработки. Например, «25.10.23, сам.раб., пр.р., тест, устн. отв.».

Отметка «2» за предоставленную работу или отработку пропущенного материала не выставляется.

Итоговые отметки выставляются не позднее **3-х календарных дней** до окончания учебного периода.

Общешкольные типы оценок:

- Контрольная работа – сокращенно – «КР» – красный цвет
- Самостоятельная работа – «СР» - синий цвет
- Тетради – «ТЕТ» - зелёный цвет

Уровень учебных достижений обучающихся оценивается в соответствии с закрепленной в локальном акте Школы системой оценивания. Как правило, это «2-неудовлетворительно», «3 - удовлетворительно», «4 – хорошо», «5 – отлично».

Использовать следующую шкалу отметок, выставляемых в электронный журнал:

- отметка «**5**» выставляется в случае, если устный ответ, письменная работа, практическая деятельность обучающегося в полном объеме соответствует изученной теме, допускается один недочёт, объем знаний, умений и навыков составляет 90-100% содержания (правильный полный ответ, представляющий собой связное, логически последовательное сообщения, умение применять правила, определения, обоснования, суждения);

- отметка «**4**» выставляется если устный ответ, письменная работа, практическая деятельность обучающегося основном соответствует требованиям программы и объем знаний, умений и навыков обучающегося составляет 75-100% содержания (правильный, но не совсем точный ответ);

- отметка «**3**» выставляется в случае, если устный ответ, письменная работа, практическая деятельность обучающегося основном соответствует требованиям программы, однако имеется определенный набор грубых и не грубых ошибок и недочётов. Обучающийся владеет знаниями, умениями и навыками в объеме 50-74% содержания (правильный, но не полный ответ, допускаются неточности в определении понятий или формулировке правил, недостаточно обоснованы суждения, не приведены примеры, материал излагается непоследовательно);

- отметка «**2**» выставляется, если устный ответ, письменная работа, практическая деятельность обучающегося частично соответствует требованиям программы, имеются существенные недостатки и грубые ошибки, объем знаний, умений и навыков составляет менее 50% содержания. За невыполнения домашней работы также ставится отметка «2».

Учащийся может быть не аттестован (н/а) за четверть (полугодие) в случае пропуска им более 50% учебного времени и отсутствия соответствующего количества отметок по этой причине. Если учащийся не аттестован по уважительной причине, ставится «н/а» в колонке «Отметка за четверть (полугодие)»; после ликвидации неаттестации по предмету рядом с «н/а» выставляется отметка.

В случае отсутствия текущих отметок по предмету из-за болезни обучающегося или по иной причине рекомендуется продлить сроки обучения данного обучающегося с

последующей сдачей текущего материала в форме зачета, экзамена или иной другой формы. В случае наличия у обучающегося справки о медицинской группе здоровья на уроках физической культуры оцениваются положительно теоретические знания по предмету.

Проверка тетрадей осуществляется учителями-предметниками в соответствии с требованиями локального акта общеобразовательной организации (в локальном акте необходимо указать виды, количество тетрадей, периодичность их проверки).

Контроль за осуществлением проверки тетрадей учителями-предметниками возлагается на администрацию общеобразовательной организации. 4.13. При выставлении двух отметок за отдельные виды работ по русскому языку и литературе допускается их запись в одной клетке через дробь. Отметки за ведение тетрадей (по оплате) фиксируются один раз в четверть перед выставлением четвертной отметки на соответствующих предметных страницах электронного журнала в отдельной колонке без даты с надписью «Тетрадь» сокращённо ТЕТ.

При записи тем «Повторение», «Решение задач» и т. д. обязательно указывается конкретная тема.

Оформление результатов промежуточной аттестации

Промежуточная аттестация – это обязательная процедура, начиная со 2 класса. Промежуточная аттестация проводится в соответствии с локальным актом общеобразовательной организации, по результатам которой принимаются дальнейшие решения (допущен к ГИА, переведен в следующий класс и т.д.).

Результаты промежуточной аттестации подлежат фиксации в Классном журнале. Для этого добавляются дополнительные колонки после колонки годового оценивания.

Название колонок:

«Промежуточная аттестация» – ПА;

«Ликвидация академической задолженности» - ЛАЗ.

Форма проведения промежуточной аттестации - годовой учет образовательных результатов, в колонке «ПА» дублируется годовая отметка.

Алгоритм формирования дополнительной колонки «ПА»

Настройка осуществляется в разделе АРМ Завуч – Планирование – Учебная нагрузка – Аттестация

Столбцы, которые есть по умолчанию:

	Внутр. экз.	Годовая	Экзамен	ОГЭ	ЕГЭ	ЕГЭ (б)	ЕГЭ (п)	Итоговая
2024/2025	✓	✓	✓	✓	✓	✓	✓	✓

Отметки из столбцов по умолчанию влияют на автоматический расчет отметки в колонках «Годовая» и «Итоговая».

Примеры расчетов при активации столбцов:

Шемардова Е.В. Дьяченко А.О.		I	II	III	IV	Внутр. экз.	Годовая	Экзамен	Итоговая
1.	Бенедичук Олеся								
2.	Гусакова Мария	4	5	4	5	4	4	5	5
3.	Джемаль Михаил	4	5	4	5	5	5	5	5
4.	Добровольский Александр								

2022/2023: Не выбрано

Годовая = (I+II+III+IV+вн.экз.)/5
Итоговая = (Годовая+Экзамен)/2

Плузян А.В. Дьяченко А.О.		I	II	III	Годовая	ЕГЭ	Итоговая
1.	Арифов Игнат				3	3	3
2.	Волков Матвей				4	4	4
3.	Гуторов Иван				4	5	5
4.	Евдокимова Любовь				5	3	4

2022/2023: Не выбрано

Итоговая = (Годовая + ЕГЭ)/2

Столбцы «Внутр. Экзамен» и «Экзамен» можно переименовать по запросу школы.

По кнопке «Добавить» можно добавить любое кол-во столбцов и определить их положение на странице с итоговыми, **но при автоматическом расчете отметки в колонках «Годовая» и «Итоговая» отметки из вручную добавленных столбцов учитываться не будут.**

Итоговые отметки + Добавить

Выберите итоговые колонки, доступные в журналах.

	Сборы	Внутр. экз.	Годовая	ГИА	Экзамен	ОГЭ	ЕГЭ	ЕГЭ (б)	ЕГЭ (п)	Итоговая
2023/2024	✓	✓	✓	✓	✓	✓	✓	✓	✓	✓
▸ 0А	✓	✓	✓	✓	✓	✓	✓	✓	✓	✓
▸ 1А	✓	✓	✓	✓	✓	✓	✓	✓	✓	✓
▸ 1Б	✓	✓	✓	✓	✓	✓	✓	✓	✓	✓

Плузян А.В. Дьяченко А.О.		Сборы	I	II	III	IV	Годовая	ГИА	Итоговая
1. Грачёва Даниэла		3	5	5	5	4	5	3	5
2. Григорьев Василий		5	4	5	4	4	4	5	4
3. Дьяконов Юрий									
4. Костин Иван									
5. Никифоров Максим									

2022/2023:
Не выбрано

Годовая = (I+II+III+IV)/4
Итоговая = Годовая

Если форма проведения промежуточной аттестации обучающихся - годовой учет образовательных результатов, то в колонке «ПА» дублируется годовая отметка.

Во всех других случаях результат промежуточной аттестации может отличаться от годовой отметки.

Если результат промежуточной аттестации неудовлетворительный, то необходимо сформировать вторую колонку «ЛАЗ», в которой выставляется итоговый результат промежуточной аттестации (после одной-двух попыток ликвидации академической задолженности). При этом «Годовая» отметка в Классном журнале не исправляется. В личное дело обучающегося по таким учебным предметам выставляем результаты ЛАЗ. Если в классе нет неудовлетворительных результатов промежуточной аттестации, вторую колонку рекомендуем не добавлять.

Оформление не аттестации (Н/А)

Н/А – это неудовлетворительный результат (наряду с «2»).

В локальном акте общеобразовательной организации «Положение о проведении текущего контроля и промежуточной аттестации обучающихся» необходимо указать условия выставления Н/А.

Например, Н/А по итогам четверти выставляется:

- обучающимся, пропустившим без уважительной причины более 50% учебного времени;

- обучающимся, пропустившим по болезни/уважительной причине более 75% учебного времени и не отработавшим пропущенный материал в течение четверти.

В случае промежуточной аттестации в форме годового учета образовательных результатов выставление Н/А за год считается академической задолженностью.

При выставлении годовой отметки, если в четверти Н/А по болезни/уважительной причине, суммируется количество отметок в четверти и делится на количество без учета «Н/А», выставляется в электронный Классный журнал целым числом в соответствии с правилами математического округления.

При наличии Н/А за четверть у обучающихся, пропустивших без уважительной причины, годовая отметка определяется как среднее арифметическое отметок за четверти с учетом «Н/А» («Н/А» = «0») и выставляется в электронный Классный журнал целым числом в соответствии с правилами математического округления.

Наличие Н/А по одному или нескольким учебным предметам признается академической задолженностью со всеми вытекающими решениями:

- пересдача – допуск к ГИА/ перевод,
- не пересдача – повторный курс/условный перевод/не допуск к ГИА.

Оформление инклюзивного обучения

Инклюзия (инклюзивное обучение) – совместное обучение детей с ОВЗ и нормально развивающихся детей в одном классе. При этом в одном классе одновременно реализуется две образовательные программы: ООП и АООП.

Если учебные планы и содержание рабочих программ не совпадает, то название учебных предметов для класса формируем по основной ООП, но по каждому учебному предмету формируем две группы:

Подгруппа № 1 – весь класс, кроме обучающегося по АООП;

Подгруппа № 2 – обучающийся по АООП.

В названии подгрупп записываем название учебного предмета и загружаем разные КТП.

Например:

Учебный предмет- Физическая культура

Подгруппа № 1 (все обучающиеся класса, кроме обучающегося по АООП);

Название подгруппы – Физическая культура.

Подгруппа № 2 (обучающийся по АООП);

Название подгруппы – Адаптивная физическая культура.

Учебный предмет - История

Подгруппа № 1 (все обучающиеся класса, кроме обучающегося по АООП);

Название подгруппы – История.

Подгруппа № 2 (обучающийся по АООП);

Название подгруппы – Мир истории.

Если учебные планы и содержание рабочих программ совпадают, то группы не формируются.

Зачисление обучающихся в подгруппы осуществляется в разделе «Ученики» после создания этих подгрупп.

Учитель несет персональную ответственность за объективность выставленных текущих отметок по предмету.

Классный руководитель несет персональную ответственность за достоверность учета посещаемости учебных занятий обучающимися.

4. Особенности заполнения страниц по отдельным учебным предметам

Начальная школа

Поскольку в 1-х классах безотметочное обучение, в классном журнале осуществляется только заполнение тем уроков, учета посещаемости, движения обучающихся. Не допускается выставление каких-либо обозначений (например, Б/О) в текущем и итоговом оценивании. Домашнее задание – без задания.

За сочинение и изложение во 2-3 классах в Классный журнал выставляется одна отметка - за содержание; в 4 классе - две (первая выставляется за содержание, вторая - за

грамотность) в одной клетке под датой проведения урока (4/5) или в дополнительном столбце под датой проведенного урока. За комбинированную работу первая отметка выставляется за диктант, вторая - за грамматическое задание (при наличии), выбирается тип отметок: «д», «гр.з.», «изл», «соч», «пр.р.», «сл.дикт.», «к.р.». Решение о выборе варианта записи принимает общеобразовательная организация и фиксирует в своём локальном акте.

По литературному чтению в классном журнале создается дополнительный столбец с выбором типа отметок: «наизусть», «навык чт.». Сроки выставления отметок определяются в локальном акте общеобразовательной организации.

Внеклассное чтение является составной частью литературного чтения и на отдельную страницу не выносится. Отдельная отметка за внеклассное чтение не ставится.

По математике отметка за контрольную, проверочную работу в классном журнале выставляется в столбец под датой ее проведения с обозначением типа отметок: «к.р.», «пр.р.».

По окружающему миру: в дополнительный столбец выставляются отметки за практическую работу, если практическая работа составляет только часть урока (выбирается тип отметки «пр.р.»). Отметки за практическую работу получают все учащиеся.

При проведении экскурсий - оценивание выборочное, отдельный столбец не выделяется.

Обучение ОРКСЭ в 4 классе безотметочное. Не допускается выставление каких-либо обозначений (например, Б/О) в текущем оценивании. В итоговом оценивании ставим «Зачтено/Не зачтено»). Результаты промежуточной аттестации аналогичные.

Русский язык и литература

Русский язык

№	Дата	Тема урока	Домашнее задание
9	12.09	Повторение. Словосочетание. Предложение	§ 10 Упр. 55
14	17.09	Развитие речи. Речь устная и письменная	§ 13 Упр. 112
65	15.11	Правописание разделительных ъ и ь	§ 47 Упр. 202
80	20.12	Контрольная работа по теме «Лексикология»	Упр. 278
136	25.04	Развитие речи. Письмо	§ 147 Упр. 909
168	15.05	Контрольный диктант по теме «Повторение изученного за год»	Без задания

В журнале указываются виды проверочных работ, тема, по которой проводится контрольное оценивание. *Например: Контрольный диктант по теме «Имя существительное».* Проверочная работа, рассчитанная учителем не на весь урок, фиксируется после записи темы урока. *Например: Правописание НЕ с глаголами. Проверочная работа «Безударная непроверяемая гласная».*

Отметки за диктант, изложение и сочинение выставляются в два столбца или через косую черту в один столбец на основании локального акта общеобразовательной организации. Первая отметка выставляется за диктант, вторая - за грамматическое задание

(при наличии). При выставлении отметки за изложение и сочинение первая отметка выставляется за содержание, вторая - за грамотность. Дополнительные столбцы формируются с выбором типа отметок: «д», «изл», «соч».

Для выставления отметок за словарный диктант, диагностическую или проверочную работу создается дополнительный столбец с типом отметок: «сл.д.», «д. р.», «пр. р.» в дате урока, на котором было проведено данное оценивание.

Литература

№	Дата	Тема урока	Домашнее задание
14	10.10	Развитие речи. Подготовка к написанию сочинения по творчеству поэтов серебряного века	
15	10.10	Развитие речи. Сочинение (классное) по творчеству поэтов серебряного века.	Чит. стр. 32-35. В-сы 1-3 (устно)
56	28.04	Внеклассное чтение. Писатели и поэты о Великой отечественной войне	Чит. рассказ В. Шукшина «Обида»

Обе отметки за сочинение по литературе, характеризующие знания обучающихся по литературе и их грамотность, выставляются в два столбца или через косую черту в один столбец на основании локального акта общеобразовательной организации на страницах по литературе.

При написании домашнего сочинения по литературе отметка за работу выставляется в дополнительный столбец под датой, когда была проведена подготовка к домашнему сочинению. Дополнительный столбец создается с выбором типа отметок: «соч».

Для выставления отметок за чтение наизусть создается дополнительный столбец с выбором типа отметки «наиз.» в дате урока, на котором было проведено данное оценивание.

Решение о выборе вариантов записи принимает общеобразовательная организация и фиксирует в своём локальном акте.

Родной язык (русский) и литература (русская)

Записи на страницах крымскотатарского, украинского и других родных языков ведутся на русском языке кроме специальных терминов. Предметные страницы заполняются аналогично предметным страницам по русскому языку и литературе.

Иностранный язык

Записи на страницах иностранных языков ведутся на русском языке.

К оценочным процедурам в рамках изучения предмета «Иностранный язык» относится только контрольная работа по окончании изучения раздела.

Столбец для выставления отметки за контрольную работу формируется с выбором типа отметок: - «05.10 КР».

При проведении на уроке практической работы по одному из четырех видов речевой деятельности (аудирование, чтение, говорение, письмо) в Классном журнале оформляется такая запись:

№	Дата	Тема урока	Домашнее задание
---	------	------------	------------------

		Тема урока.. Чтение	
		Тема урока..Аудирование	
		Тема урока... Говорение	
		Тема урока.. Письмо	

Столбец для выставления отметки за практическую работу формируется с выбором типа отметок: «15.12 ПР».

Для выставления отметок за словарь создается дополнительный столбец с выбором типа отметок: «СЛ».

Математика

Особенности заполнения страниц Классного журнала для 5-6 классов

В электронном журнале для 5–6 классов формируется одна предметная страница: Математика.

Особенности заполнения страниц Классного журнала для 7-9 классов

В случае, если в учебном плане образовательной организации в 7-9 классах учебный предмет «Математика» не разделен на курсы, то формируется одна предметная страница: Математика. Итоговая отметка в 9 классе определяется как среднее арифметическое годовой и экзаменационной отметок выпускника по учебному предмету «Математика».

В случае, если в учебном плане общеобразовательной организации в 7-9 классах указаны учебные курсы «Алгебра», «Геометрия» и «Вероятность и статистика», в Классных журналах 7-9 классов формируется три отдельные предметные страницы: «Алгебра», «Геометрия», «Вероятность и статистика». Отметки за четверть, год определяются по каждому учебному курсу отдельно на соответствующих предметных страницах. В 9 классе создается «Родительская страница» «Математика», но отметки за четверть, год определяются по каждому учебному курсу отдельно на соответствующих предметных страницах и **не переносятся** на страницу «Математика». Итоговая отметка в 9 классе определяется как среднее арифметическое годовых отметок по учебным курсам «Алгебра», «Геометрия», и «Вероятность и статистика» и экзаменационной отметки выпускника и выставляется на странице «Математика».

	1 четверть	2 четверть	3 четверть	4 четверть	Годовая	ОГЭ	Итоговая
Алгебра	3	3	3	3	3		
Геометрия	3	3	3	3	3		
Вероятности и статистика	3	3	3	3	3		

Математика						4	3 (3+3+3+4/ 4)
------------	--	--	--	--	--	---	----------------------

Особенности заполнения страниц Классного журнала для 10-11 классов

В случае, если в учебном плане образовательной организации в 10-11 классах учебный предмет «Математика» не разделен на курсы, то формируется одна предметная страница: Математика. Итоговая отметка в 11 классе определяется как среднее арифметическое четвертных и годовых отметок выпускника по учебному предмету «Математика» за 10-11 классы (среднее арифметическое 10 отметок).

В случае, если в учебном плане образовательной организации в 10-11 классах указаны учебные курсы «Алгебра», «Геометрия» и «Вероятность и статистика», в Классных журналах 10-11 классов формируются три отдельные предметные страницы: «Алгебра и начала математического анализа», «Геометрия», «Вероятность и статистика». Отметки за четверть, год определяются по каждому учебному курсу отдельно на соответствующих предметных страницах. В 11 классе создается «Родительская страница» «Математика», но отметки за четверть, год определяются по каждому учебному курсу отдельно на соответствующих предметных страницах и **не переносятся** на «Родительскую страницу» «Математика». Итоговая отметка в 11 классе определяется как среднее арифметическое годовых отметок по учебным курсам за 10-11 класс и выставляется на «Родительской странице» «Математика».

	Годовая 10 класс	Годовая 11 класс	Итоговая
Алгебра и начала математического анализа	3	4	
Геометрия	3	4	
Вероятности и статистика	3	4	
Математика			4 (3+3+3+4+4+4/6)

История

В Классном журнале 5–11 классов указывается название учебного предмета «История». На изучение истории отводится общая страница без разделения на курсы

«Всеобщая история» и «История России», выставляется общая отметка по учебному предмету «История», в том числе при изучении в 9 классе модуля «Введение в новейшую историю России» и в 11 классе (углубленный уровень) – повторительно-обобщающего курса «Россия с древнейших времен до 1914 года».

География

Если практическая работа по географии рассчитана только на часть урока, то запись в Классном журнале должна быть следующая:

№	Дата	Тема урока	Домашнее задание
		Тема урока..... Практическая работа № по теме...	

В этом случае в Классном журнале рекомендуется под одной датой формировать несколько столбцов для возможности выставления отметок за практическую работу и за другие виды деятельности (устный ответ, сообщение и т.д.)

Физика

Практическая часть по физике реализуется через проведение лабораторных работ, практических работ, а также работ лабораторного практикума.

№	Дата	Тема урока	Домашнее задание
		Тема урока... ТБ Лабораторная работа № 1 по теме: ...	
		ТБ Практическая работа №1 по теме: ...	
		Контрольная работа № 1 по теме....	

Лабораторные и практические работы оцениваются в обязательном порядке. Если лабораторная работа составляет только часть урока, отметки обучающимся могут выставляться выборочно. В этом случае в Классном журнале рекомендуется под одной датой формировать несколько столбцов для возможности выставления отметок за лабораторную работу и за другие виды деятельности (устный ответ, сообщение и т.д.)

Биология

Практическая часть по биологии реализуется через проведение лабораторных и практических работ.

Лабораторные работы могут оцениваться на усмотрение учителя: выборочно или у всего класса. В этом случае в Классном журнале рекомендуется под одной датой формировать несколько столбцов для возможности выставления отметок за лабораторную работу и за другие виды деятельности (устный ответ, сообщение и т.д.)

Практические работы подлежат обязательному оцениванию.

№	Дата	Тема урока	Домашнее задание
		Тема урока...ТБ Лабораторная работа № 1 по теме: ...	
		ТБ Практическая работа №1 по теме: ...	
		Контрольная работа № 1 по теме....	

Если практическая работа рассчитана на часть урока, в Классном журнале рекомендуется под одной датой формировать несколько столбцов для возможности выставления отметок за практическую работу и за другие виды деятельности (устный ответ, сообщение и т.д.).

Химия

Практическая часть по химии реализуется через проведение лабораторных опытов и практических работ.

Лабораторные опыты могут оцениваться на усмотрение учителя – выборочно, либо у всего класса. В этом случае в Классном журнале рекомендуется под одной датой формировать несколько столбцов для возможности выставления отметок за лабораторный опыт и за другие виды деятельности (устный ответ, сообщение и т.д.)

Практические работы подлежат обязательному оцениванию.

№	Дата	Тема урока	Домашнее задание
		Тема урока...ТБ Лабораторный опыт № 1 по теме: ...	
		ТБ Практическая работа №1 по теме: ...	
		Контрольная работа № 1 по теме....	

Информатика и ИКТ

Практическая часть по информатике реализуется через проведение практических работ. Практические работы подлежат обязательному оцениванию. Если практическая работа рассчитана на часть урока, в Классном журнале рекомендуется под одной датой формировать несколько столбцов для возможности выставления отметок за практическую работу и за другие виды деятельности.

№	Дата	Тема урока	Домашнее задание
		ТБ Практическая работа №1 по теме: ...	
		Контрольная работа № 1 по теме....	

Физическая культура

Отметки по физической культуре могут выставляться на каждом уроке за любые слагаемые программного материала (усвоение контрольного двигательного умения, домашнее задание и т.д.).

В графе «Тема урока» указывается учебная задача урока согласно календарно-тематическому планированию. (Например: Техника низкого старта, Техника стартового разгона).

№	Дата	Тема урока	Домашнее задание
		Волейбол. Техника нападающего удара.	Комплекс 1.2
		Волейбол. Техника комбинаций из изученных элементов техники волейбола.	Комплекс 3.4
		КН. Волейбол. Учебная игра в волейбол, и т.д.	

Обучающиеся, освобождённые от занятий физической культурой по медицинским показаниям на неделю, месяц, четверть, год, изучают теоретическую часть программы, оцениваются на основе различных форм устного и письменного опроса, рефератов. В этом

случае о форме текущего контроля по физкультуре учитель сообщает обучающемуся заранее.

Контрольные нормативы выставляются в отдельном столбце (пишется КН и выставляется отметка за норматив). Структура таблиц и формул для всех классов одинаковая, за исключением самих контрольных нормативов и их положения в таблице.

Основы безопасности и защиты Родины

В соответствии с п.53 Инструкции об организации обучения граждан Российской Федерации начальным знаниям в области обороны и их подготовки по основам военной службы в образовательных учреждениях среднего (полного) общего образования, образовательных учреждений начального профессионального и среднего профессионального образования и учебных пунктах, утвержденной приказом Минобороны России, Минобрнауки России от 24.02.2010 № 96/134 (далее – Инструкция) результаты учебных сборов по основам военной службы (далее – учебные сборы) оцениваются в соответствии с рекомендациями по оценке результатов учебных сборов (приложение № 9 к Инструкции).

Общая оценка граждан, обучающихся в образовательных учреждениях (учебных пунктах), заносится в классный журнал с пометкой "Учебные сборы", которая учитывается при выставлении итоговой оценки за весь курс обучения в образовательном учреждении (учебном пункте). Гражданам, уклонившимся от учебных сборов, выставляется неудовлетворительная оценка за учебные сборы. Для граждан, не прошедших учебные сборы по уважительным причинам, в образовательном учреждении (учебном пункте) организуются теоретическое изучение материалов учебных сборов и сдача зачетов.

Предмет	10 класс				11 класс					Среднее арифметическое
	I полугодие	II полугодие	Годовая	Учебные сборы	I четверть	II четверть	III четверть	IV четверть	Годовая	
ОБЗР	3	3	3	5	3	3	4	4	4	$(3+3+3+5+3+3+4+4+4)/9$ $\approx 3,55$ (4 в аттестат)
Учебные сборы			5							

Если учебные сборы по основам военной службы реализуются за счет курса внеурочной деятельности, то учет образовательных результатов ведется в Журнале внеурочной деятельности 10 класса, а в Классный журнал переносится итоговая отметка на предметной странице «ОБЗР» в дополнительную колонку «Учебные сборы», которая создается по Алгоритму формирования дополнительной колонки «ПА»

Музыка, ИЗО

По предметам искусства контрольно-оценочная деятельность осуществляется по следующим обязательным видам работ на уроке: изучение теоретического материала; участие в художественно-практических видах деятельности и качество выполнения работ; анализ-интерпретация художественных произведений.

Количество обязательных отметок за четверть – 3 (1 – за знание теоретического материала, 1 – за качество выполненных практических работ, 1 – за анализ-интерпретацию художественного произведения).

Текущие отметки и отметки по обязательным видам оценивания выставляются под датами проведения уроков. Для этого в Классном журнале рекомендуется под одной датой формировать несколько столбцов для возможности выставления отметок за обязательные виды работ и за другие виды деятельности.

5.Сведения о количестве уроков, пропущенных обучающимся

На предметной странице сведения о количестве уроков, пропущенных обучающимся, заполняются учителем-предметником на уроке.

Классный руководитель заполняет данный раздел с указанием причины отсутствия обучающихся: уважительная, неуважительная, болел (в этом случае «Н» в классном журнале высвечивается соответствующими цветами).

6.Сводная ведомость учета посещаемости

Сводная ведомость учета посещаемости заполняется автоматически. Сокращенные обозначения, используемые при заполнении учета посещаемости (Б, У, Н) должны быть утверждены и расшифрованы в локальном акте общеобразовательной организации.

7.Сводная ведомость учета успеваемости

Сводная ведомость учета успеваемости заполняется автоматически.

8.Замечания по ведению журнала

Все проверки ведения Классного журнала регистрируются в Классном журнале. Замечания по ведению Классного журнала заполняются автоматически на основании вынесенных замечаний при проверке журналов. Учитель-предметник, классный руководитель обязаны просматривать сообщения о замечаниях, своевременно их исправлять и после исправления делать отметку в системе. Заместитель директора, вынесший замечания, обязан отслеживать их исправление и снимать замечания в системе с контроля.

9.Листок здоровья

Листок здоровья Классного журнала оформляет медицинский работник общеобразовательной организации на основании результатов ежегодных

профилактических осмотров, обучающихся до начала учебного года. Изменения и дополнения в него вносятся в соответствии с графиком проведения профилактических осмотров или по мере изменения данных о состоянии здоровья обучающихся.

10. Журнал внеурочной деятельности

Журнал внеурочной деятельности (далее - Журнал ВД) предназначен для учета образовательных результатов по всем курсам внеурочной деятельности в соответствии с планом внеурочной деятельности.

Наименование курсов должно полностью соответствовать плану внеурочной деятельности.

11. Формирование Журнала внеурочной деятельности

Журнал внеурочной деятельности формируется во вкладке Элжура «Журнал внеурочной деятельности» на один на класс и включает в себя все курсы, предусмотренные по плану внеурочной деятельности в классе. Название Журнала ВД – обозначение класса по сети.

Например:

8-А

Разговоры о важном

Россия – мои горизонты

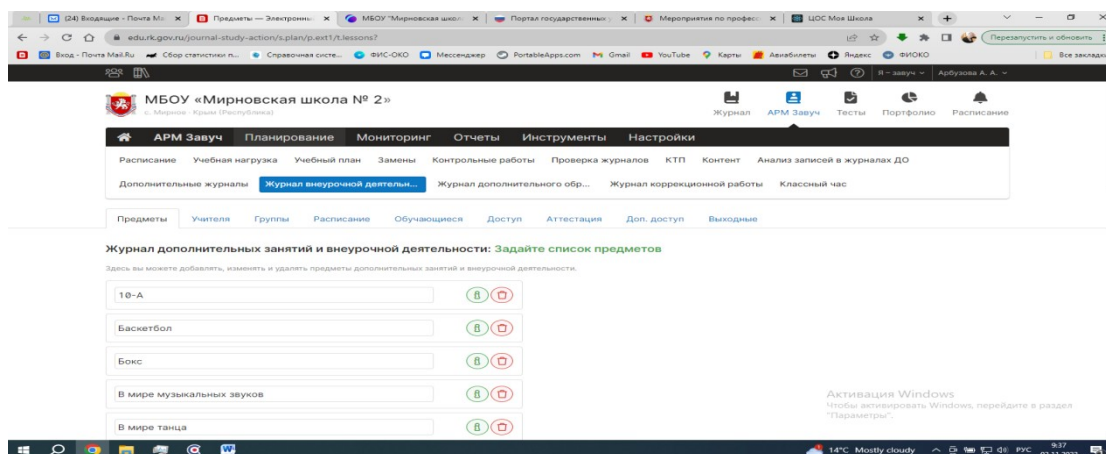
Футбол

Если в группе планируется обучение детей из разных классов, то группа оформляется в Журнале ВД того класса, в котором запланированы часы по плану внеурочной деятельности и формируется сводный список обучающихся.

При наличии предпрофессиональных классов и выделения часов за счет внеурочной деятельности для реализации курсов сетевой образовательной программы данные курсы предусматриваются в Журнале ВД соответствующего класса.

Алгоритм по формированию журналов внеурочной деятельности

1. На вкладке «Предметы» вместо списка предметов создаём список классов (не параллелей)



2. На вкладке «Учителя» к каждому «классу» прикрепляем всех учителей, которые ведут внеурочную деятельность для данного класса (согласно плану ВД).
3. На вкладке «Группы» для конкретного класса создаём в качестве групп все те кружки, которые закреплены за данным классом (здесь можно указывать параллели, если один кружок был закреплён только за одним классом, с целью добавления учащихся другого класса в этот кружок)

The screenshot shows the website interface for 'МБОУ «Мирновская школа № 2»'. The main navigation bar includes 'АРМ Завуч', 'Планирование', 'Мониторинг', 'Отчеты', 'Инструменты', and 'Настройки'. Below this, there are links for 'Расписание', 'Учебная нагрузка', 'Учебный план', 'Замены', 'Контрольные работы', 'Проверка журналов', 'КТП', 'Контент', and 'Анализ записей в журналах ДО'. A sub-menu for 'Дополнительные журналы' is open, highlighting 'Журнал внеурочной деятель...'. The 'Группы' (Groups) tab is selected in the bottom navigation bar.

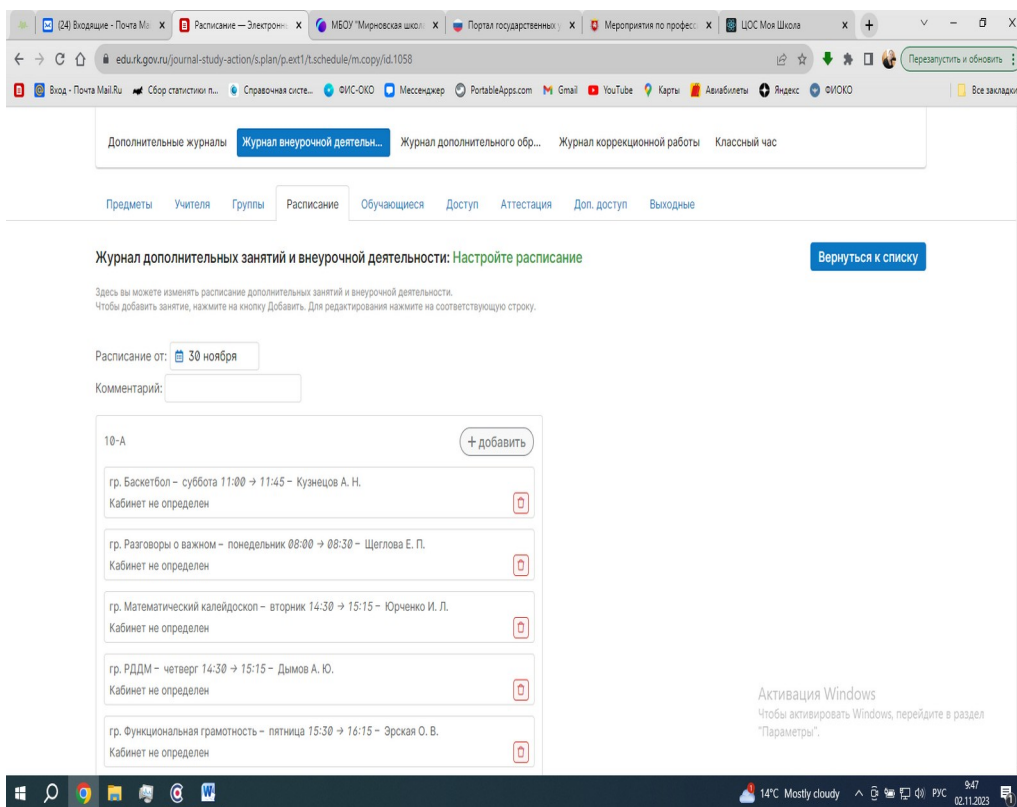
The main content area is titled 'Журнал дополнительных занятий и внеурочной деятельности: Создайте группы'. It includes instructions: 'Для каждого предмета вы можете создать несколько групп. Здесь вы можете редактировать названия групп, позже вы сможете записать обучающихся в них. В первое поле введите полное название группы, во второе - короткое название из 3-5 символов.'

Below the instructions is a table for creating groups for the class '10-А':

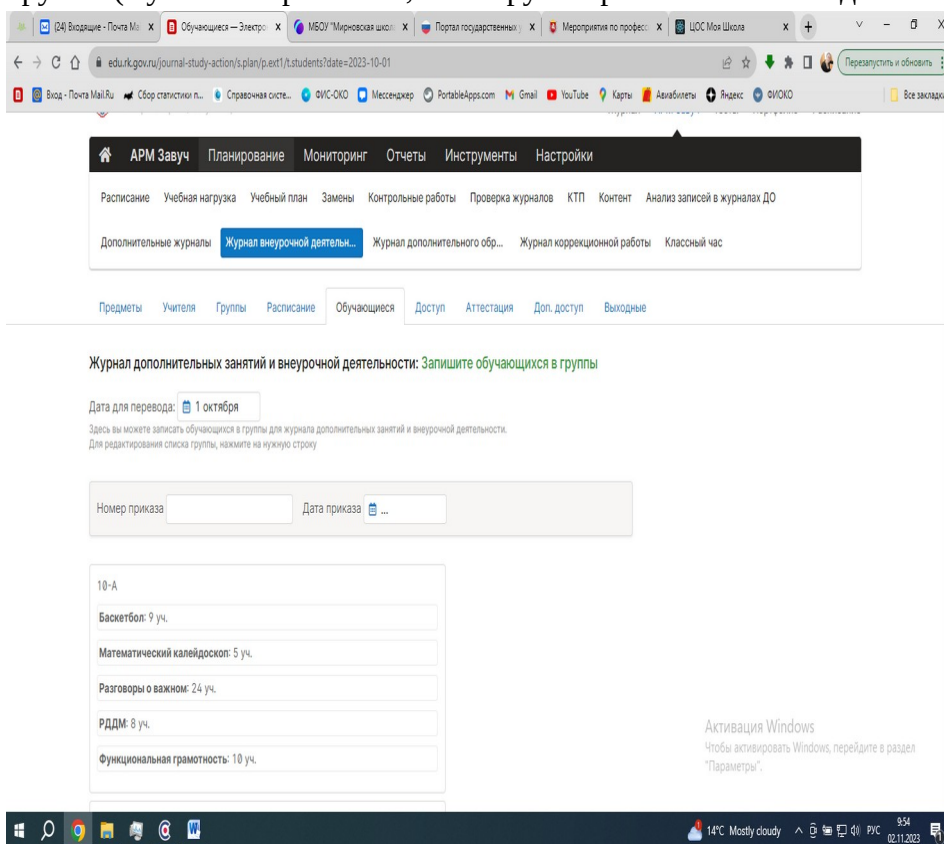
Название	Сокр. название	Параллели
РДДМ	РДДМ	10 →
Разговоры о важном	РоВ	10 →
Функциональная грамотнос	ФГ	10 - 11
Математический калейдос	Мат	10 →
Баскетбол	Баск	10 - 11

A green '+ Добавить' button is located at the bottom left of the table. A Windows activation watermark is visible on the right side of the screenshot.

4. На вкладке «Расписание» для каждого класса делаем расписание



5. На вкладке «Обучающиеся» добавляем обучающихся по каждому направлению кружка (с учётом параллелей, если кружок рассчитан не на один класс).



6. При печати журналов по внеурочной деятельности будут отображаться все журналы отдельно по каждому классу.

edu.rk.gov.ru/journal-study-action/s.tools/p.print/t.extday?

АРМ Завуч Планирование Мониторинг Отчеты Инструменты Настройки

Аттестаты Печать журнала

Классные журналы Индивидуальные журналы Внеурочная деятельность Параметры Excel

Печать журналов внеурочной деятельности

Советы

- Список доступных для печати предметов задают администратор или завуч на странице [параметры печати](#).
- Файлы печатной версии журнала обрабатываются в порядке очереди.
- Нажмите на кнопку печати — и журнал начнет формироваться. Как только сервер обработает файл, вы сможете скачать его.
- Пока журнал формируется, вы можете продолжать работу и вернуться на эту страницу позже.
- Файл журнала хранится **3 часа**.
- Внимательно проверяйте файл перед печатью.

«Не задано» на пустых домашних заданиях Замечания по ведению журнала Листок здоровья

Тип журнала, дисциплина
Журнал внеурочной деятельности
1. 10-A
2. Баскетбол

[Сформировать все](#) [Сформировать журнал](#)

Чтобы активировать Windows, перейдите в раздел "Параметры".

14°C Mostly cloudy 9:58 02.11.2023

edu.rk.gov.ru/journal-extday-action/extday_dep.1/viewjournal/grp.6650

МБОУ «Мирновская школа № 2»
с. Мирное - Крым (Республика)

Журнал АРМ Завуч Тесты Портфолио Расписание

Журнал внеурочной деятельности Журнал Информация

Баскетбол Математический калейдоскоп Разговоры о важном РДДМ **Функциональная грамотность** 10-A

Журнал Уроки Онлайн-уроки Итоговые События

10-A: Функциональная грамотность [Отметки](#)

Чтобы внести отметки в журнал, кликните мышкой в нужную клетку или нажмите кнопку «Отметки»
Вы можете [выделить отметки](#), [просмотренные родителями](#)

	Средняя
1. Бальбус Владислав 10А	
2. Бурцев Илья 11А	
3. Граничная Екатерина 10А	
4. Иванов Ярослав 10А	
5. Кирпиченко Никита 10А	
6. Уланов Илья Егор 11А	

3. 10-A (группа Разговоры о важном) 8

4. 10-A (группа РДДМ) 10

5. 10-A (группа Функциональная грамотность) 12

10:05 02.11.2023

14°C Mostly sunny 10:12 02.11.2023

Журнал внеурочной деятельности ведут учителя-предметники, классные руководители и должностные лица, которые контролируют правильность ведения, оформления и хранения классных журналов.

Журнал состоит из следующих разделов:

- Титульный лист – формируется автоматически;
- Содержание – формируется автоматически;
- Наименование группы - формируется автоматически.

Учитель заполняет темы занятий в соответствии с календарно-тематическим планированием и, при необходимости, вносит комментарий.

Дата, время, итоговая запись в конце отчетного периода формируются автоматически.

12. Журнал дополнительного образования

Журнал дополнительного образования (далее – Журнал ДО) формируется во вкладке Элжура «Журнал дополнительного образования» отдельно на рабочую программу для каждого учителя и включает в себя все группы.

Название Журнала ДО – название по рабочей программе.

Например:

Чемпионы будущего.

Группа № 1;

Группа № 2 и т.д.

Журнал состоит из следующих разделов:

- Титульный лист - формируется автоматически;
- Содержание - формируется автоматически;
- Наименование группы - формируется автоматически.

Учитель заполняет темы занятий в соответствии с календарно-тематическим планированием и, при необходимости, вносит комментарий.

Дата, время, итоговая запись в конце отчетного периода проведения формируются автоматически.

Алгоритм по формированию Журнала дополнительного образования

1. На вкладке «Предметы» создаём список кружков дополнительного образования.
2. На вкладке «Учителя» к каждому кружку прикрепляем всех учителей, которые ведут этот кружок.
3. На вкладке «Группы» для конкретного кружка создаём группы с целью добавления учащихся другого класса в этот кружок.
4. На вкладке «Расписание» для каждого кружка делаем расписание.
5. На вкладке «Обучающиеся» добавляем обучающихся с одного/разных классов.
6. При печати Журналов ДО будут отображаться все Журналы ДО по каждому кружку дополнительного образования.

13. Журнал обучения на дому

Журнал обучения на дому формируется во вкладке Элжура «Обучение на дому» на каждого обучающегося отдельно.

В Журнале обучения на дому оформляется вся учебная нагрузка по индивидуальному учебному плану конкретного обучающегося – учебные предметы, коррекционно-развивающие занятия, предусмотренные за счет часов внеурочной деятельности. Внеурочные занятия, посещение которых предусмотрены для обучающегося совместно с классом, отдельно не оформляются. Обучающийся добавляется в списочный состав совместного внеурочного занятия.

Журнал заполняется в соответствии с требованиями п. 2 данных рекомендаций.

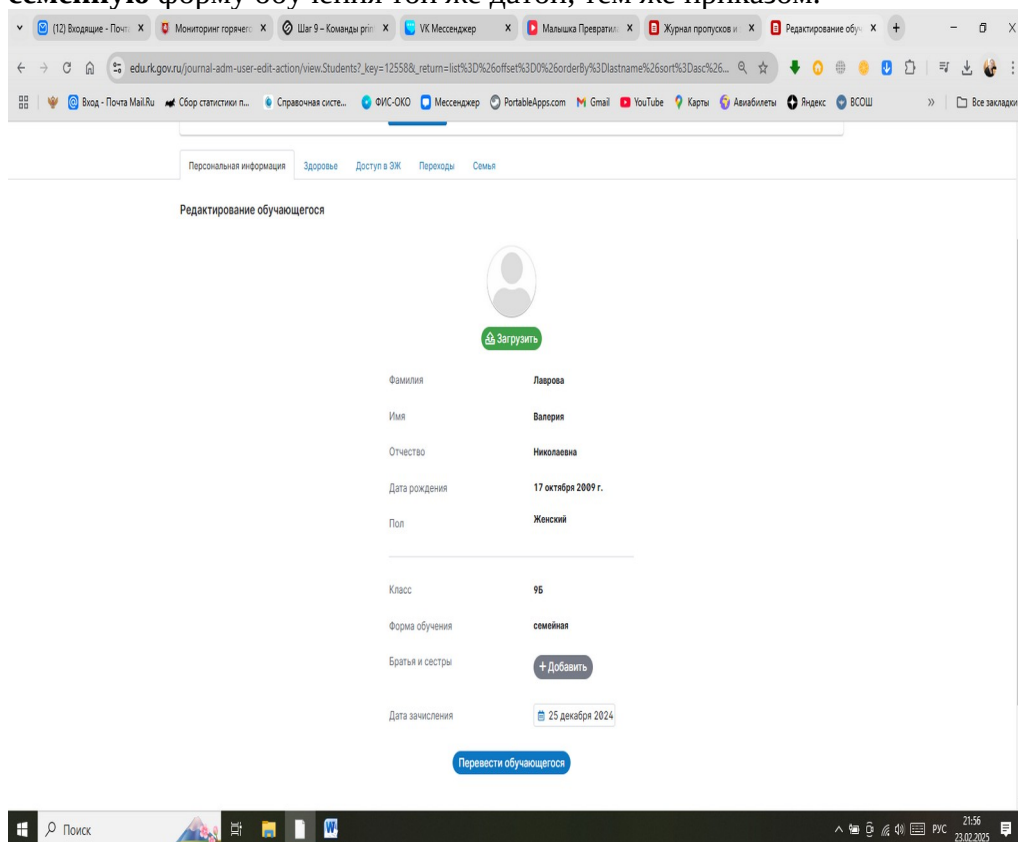
Дополнительно ведется Журнал регистрации проведенных уроков с подписью родителей о проведенных уроках в бумажном варианте. Форма такого журнала утверждается локальным актом общеобразовательной организации.

14. Журнал аттестации экстернов

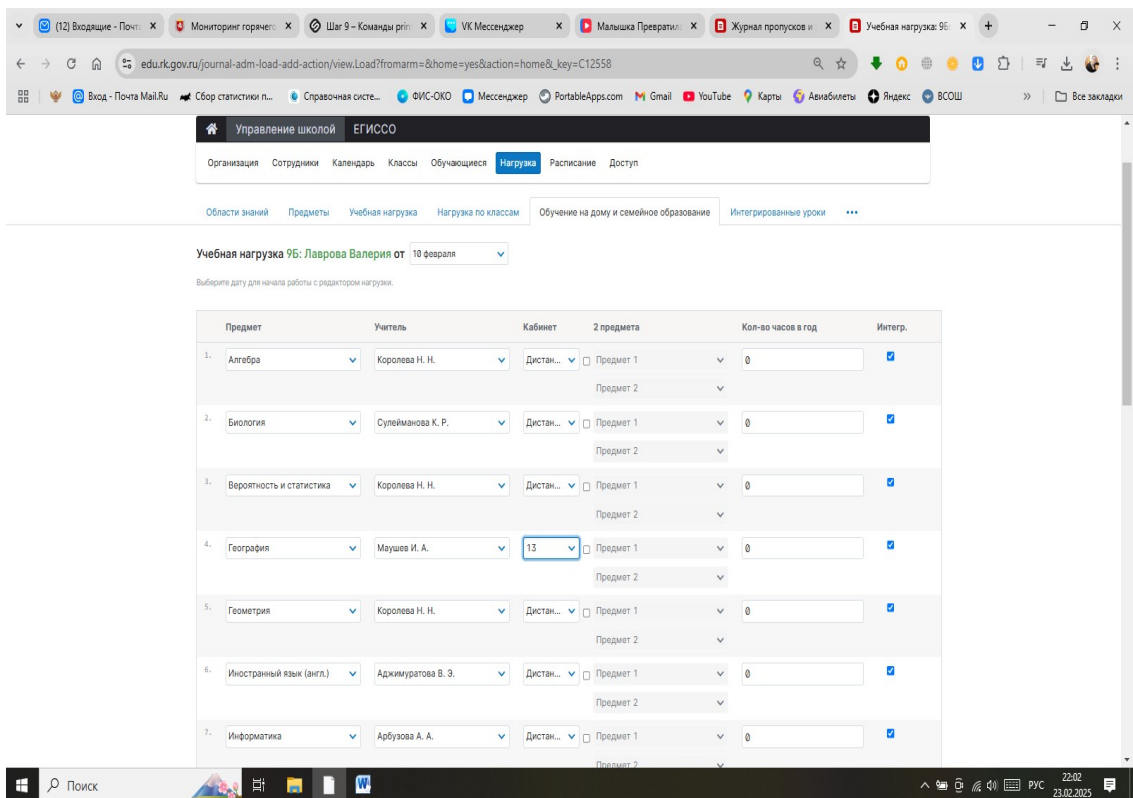
Экстерн зачисляется в уже сформированный класс соответствующего уровня. Не допускается создание дополнительных классов для зачисления в них экстернов.

Алгоритм добавления экстерна в Элжур

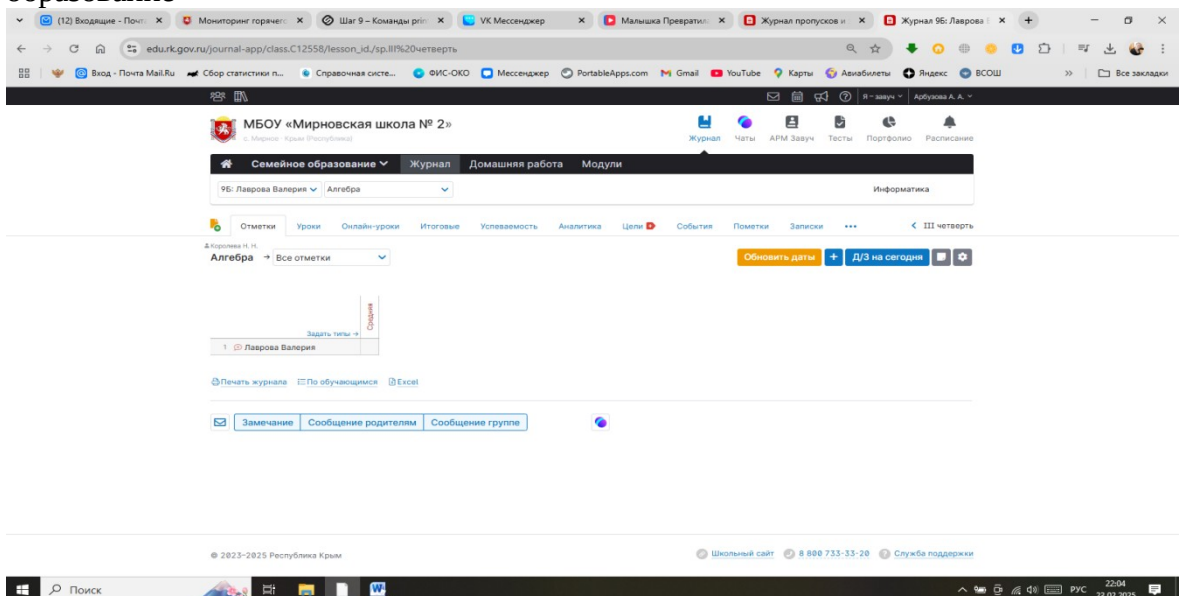
1. Экстерн зачисляется в школу через Контингент простым приказом с выбором **очной** формы обучения.
2. После зачисления экстерна в Контингент, в Элжуре его необходимо перевести на **семейную** форму обучения той же датой, тем же приказом.



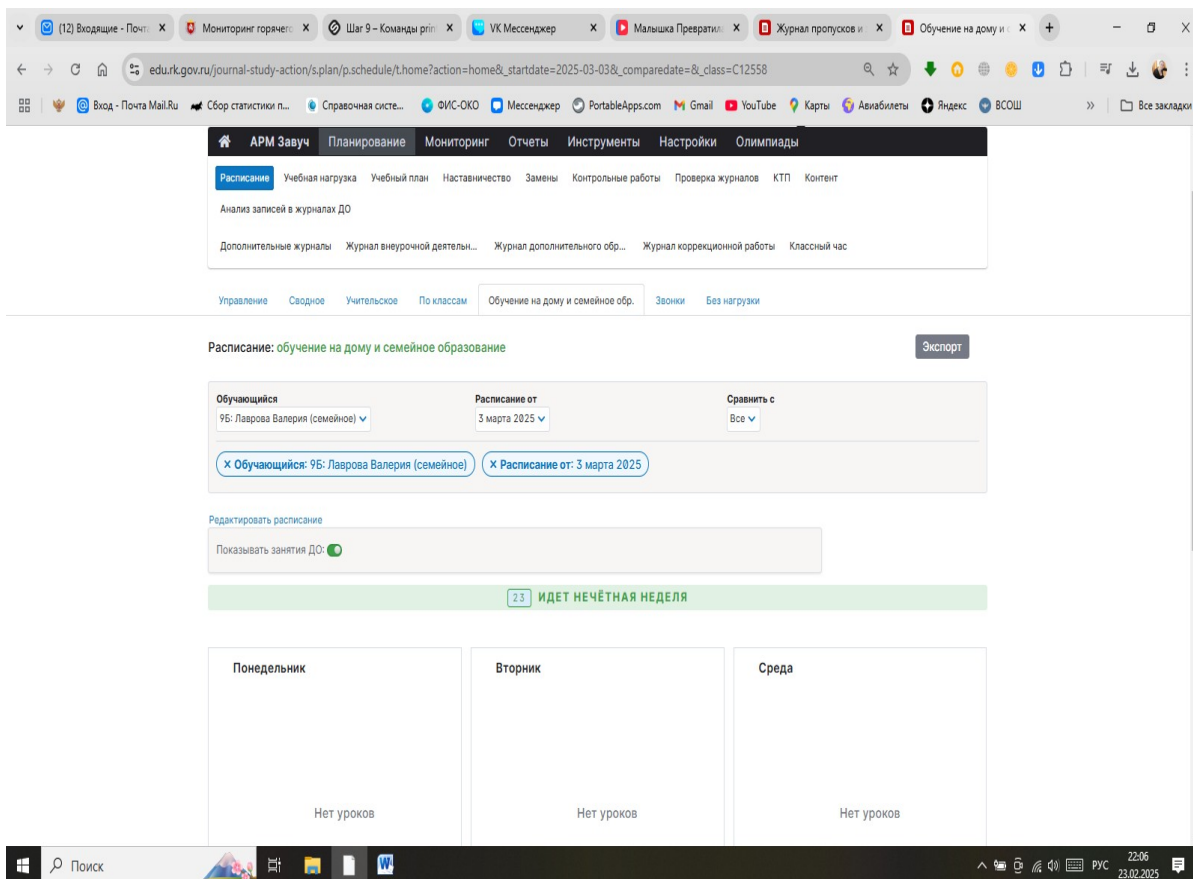
3. Далее для данного экстерна необходимо установить интегрированную нагрузку



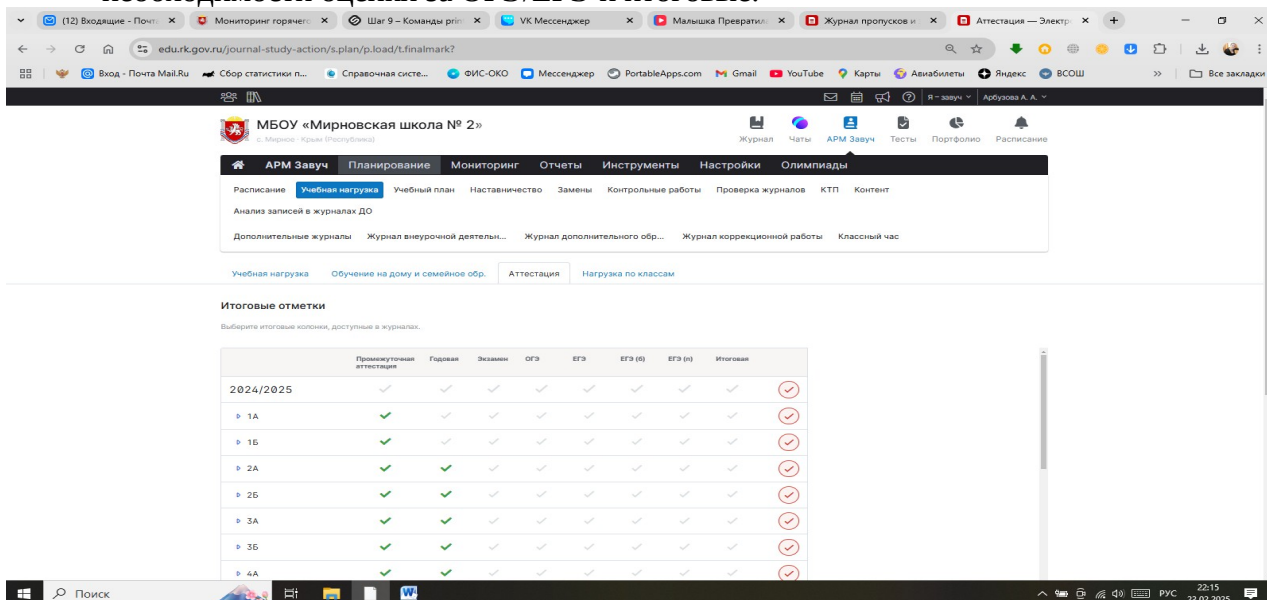
4. После этого данный Экстерн будет отображаться в журнале «Семейное образование»

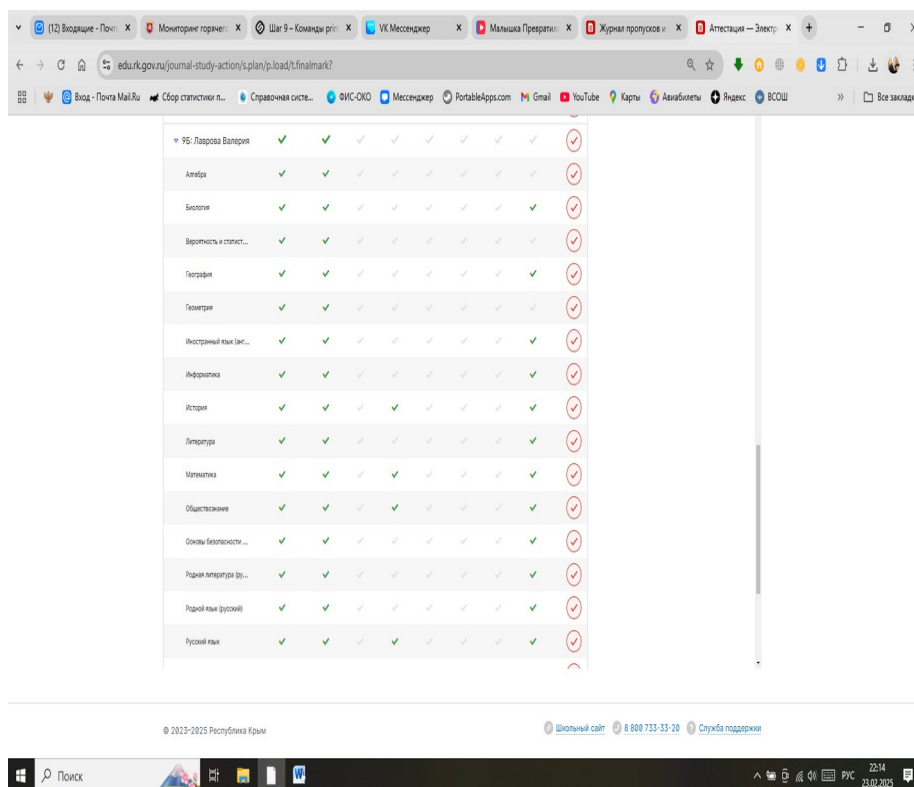


5. Для формирования Журнала аттестации экстернов необходимо перед прохождением промежуточной аттестации на вкладке «Расписание» отобразить даты прохождения промежуточной аттестации



6. На вкладке «Аттестация» необходимо отразить предметы, по которым будут выставлены оценки за промежуточную аттестацию, годовые, а также при необходимости оценки за ОГЭ/ЕГЭ и итоговые.





Журнал аттестации экстернов формируется во вкладке Элжура «Семейное образование» на каждого экстерна отдельно. При формировании нагрузки у всех предметов необходимо включать опцию «Интегрированный».

В журнале аттестации экстернов фиксируются результаты промежуточной аттестации **по всем** учебным предметам, экзаменационные отметки обучающихся 9 класса, а также итоговые отметки обучающихся 9, 11 классов и проведенные консультации (при необходимости).

Если экстерн зачислен только для повторного прохождения ГИА – результаты промежуточной аттестации дублируем из предоставленных для зачисления документов.

Если экстерн зачислен для получения допуска, прохождения промежуточной аттестации и участия в ГИА – результаты промежуточной аттестации вносим по мере их получения.

15. Журнал платных услуг

При оказании платных образовательных услуг для обучающихся общеобразовательной организации формируется Журнал платных услуг.

Для этого в разделе Элжура «Дополнительные журналы» создаём вкладку «Журнал платных услуг».

Формирование Журнала платных услуг осуществляется по принципу формирования Журнала дополнительного образования (раздел 4).

16. Контроль и условия совмещенного хранения данных в электронном виде и на бумажных носителях

- 16.1. Электронная версия сводных ведомостей успеваемости выводится на печать, прошивается и скрепляется подписью руководителя и печатью. Формируется опись дел временного хранения свыше 10 лет.
- 16.2. Срок хранения сводных ведомостей успеваемости – 25 лет
- 16.3. Сводная ведомость итоговой успеваемости класса за учебный год выводится из системы учета в том виде, который предусмотрен действующими требованиями архивной службы.
- 16.4. В случае необходимости использования данных электронного журнала из электронной формы в качестве печатного документа информация выводится на печать и заверяется в установленном порядке.
- 16.5. Архивное хранение учетных данных должно предусматривать контроль за их целостностью и достоверностью на протяжении всего необходимого срока с помощью электронной подписи.
- 16.6. Электронное хранение архивных данных должно осуществляться на носителе.
Администратором ЭЖ формируется опись электронных документов временного хранения.
- 16.7. Электронные копии журналов классов блокируются для редактирования, и помещаются в единый архив с доступом по паролю с названием «Итоги учебного года» (например: «Итоги 2020-2021 года») и хранятся в течение 5 лет.
- 16.8. Директор школы и его заместители обязаны обеспечить меры по бесперебойному функционированию электронного журнала.
- 16.9. Контроль за ведением электронного журнала осуществляется Директором и заместителями директора не реже 1 раза в месяц.
- 16.10. В конце каждой учебной четверти Электронный журнал проверяется особенно тщательно. Уделяется внимание фактическому усвоению программы (соответствие учебному плану и тематическому планированию); объективности выставленных текущих, рубежных и итоговых отметок; наличию контрольных и текущих проверочных работ; правильности записи замены уроков (если таковые были).
- 16.11. Результаты проверки классных журналов заместителем директора школы доводятся до сведения учителей и классных руководителей.

17. Права и ответственность пользователей

- 17.1. Все пользователи имеют право на своевременные консультации по вопросам работы с Электронным журналом.
- 17.2. Пользователи имеют право доступа к Электронному журналу ежедневно и круглосуточно.
- 17.3. Учителя-предметники и классные руководители имеют право заполнять Электронный журнал на уроке или в специально отведенных местах (кабинеты информатики, информатизированные рабочие места педагогов).
- 17.4. Администрация школы, в случае невыполнения данного Положения, оставляет за собой право административного и финансового наказания в рамках Законов РФ.
- 17.5. Учителя несут ответственность за ежедневное и достоверное заполнение оценок и отметок о посещаемости обучающихся.
- 17.6. Классные руководители несут ответственность за актуальность списков классов и информации об обучающихся и их родителях (законных представителях).

- 17.7. Администратор Электронного журнала несет ответственность за техническое функционирование Электронного журнала.
- 17.8. Все пользователи несут ответственность за сохранность своих реквизитов доступа.

**ДОКУМЕНТ ПОДПИСАН
ЭЛЕКТРОННОЙ ПОДПИСЬЮ**

СВЕДЕНИЯ О СЕРТИФИКАТЕ ЭП

Сертификат 483482145804926787460742969939487588108943585770

Владелец Хабибуллина Илмира Люмановна

Действителен с 26.02.2026 по 26.02.2027